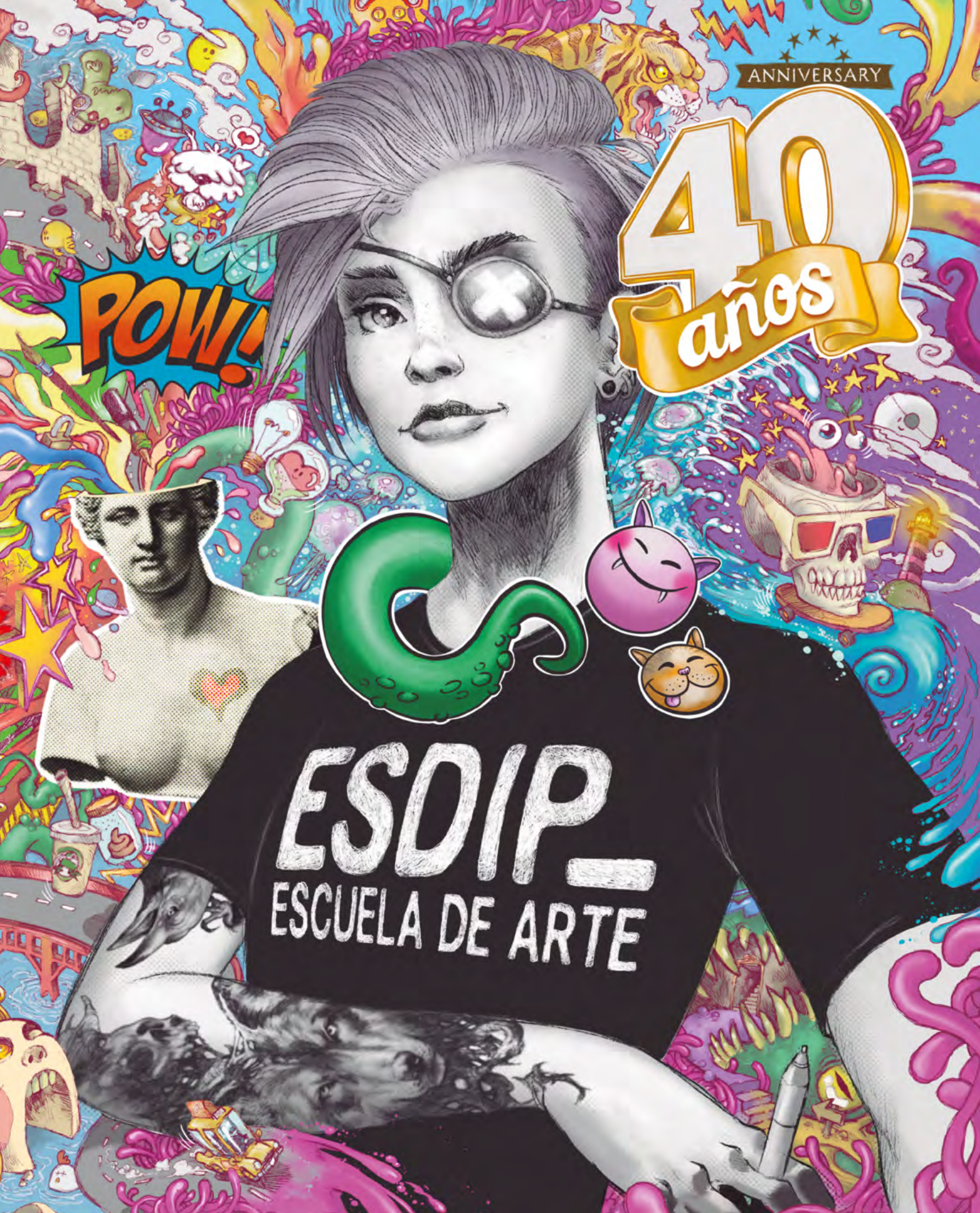


ANNIVERSARY

40 años

POW!

ESDIP  
ESCUELA DE ARTE





# LA ESCUELA

ESDIP está reconocida en todos los ámbitos del arte como uno de los centros educativos artísticos de más prestigio de Europa. Desde nuestros comienzos en 1983, hemos formado a generaciones de jóvenes dibujantes y artistas al más alto nivel en todas las especialidades que engloba la creación gráfica y los medios artísticos.

Nuestro objetivo es ofrecer la mejor formación en profesiones artísticas dando a nuestros estudiantes los mejores medios para formarse en áreas como el cine de animación, el diseño gráfico, el cómic, la ilustración tradicional, el arte digital, la creación de videojuegos, etc. Para ello disponemos, además de aulas adaptadas a cada materia, una sala de cine, varias salas de exposiciones y una productora cinematográfica. Estos medios nos proporcionan una posición ventajosa a la hora de promocionar el trabajo de nuestros alumnos y alumnas.

**¡CONOCE  
LA ESCUELA!**



**ESCANEA  
Y DISFRUTA DE  
TU PRIMER DÍA.**

## NUESTROS CENTROS

La Escuela se compone de tres centros educativos situados en Madrid, uno en la calle Santa Engracia 122, metro Ríos Rosas, otro en la calle Magallanes 25, metro Quevedo, y otro en la calle Joaquín María López 5, a pocos metros de Islas Filipinas o Canal.

Contamos con 4000 m<sup>2</sup> de aulas habilitadas con los medios educativos más modernos para la formación de nuestros alumnos y alumnas, zonas de recreo y dependencias.

Nuestros espacios cuentan con:

- › Sala de cine
- › Salón de actos
- › Productora cinematográfica
- › Estudio de videojuegos
- › Estudio de tatuajes
- › Editorial gráfica
- › Biblioteca
- › Videoteca
- › Zonas descanso snack-café
- › Salas de exposiciones
- › 40 aulas acondicionadas con equipos informáticos y software de última generación para cada especialidad
- › Wacom Cintiq de 22"
- › Impresoras láser color
- › Aulas de dibujo del natural
- › Sala de coordinación y reuniones
- › Impresora 3D

## CAMPOS DE APLICACIÓN

La comunicación y la imagen serán durante este siglo la mayor fuente de oferta laboral en todo el mundo. Tu labor profesional como artista gráfico consistirá, principalmente, en comunicar con imágenes y transmitir mediante dibujos, ilustraciones, diseños, animaciones, pinturas, grabados, etc, propuestas personales o por encargo de otros como editoriales, prensa, publicidad, cine, teatro, televisión, Internet, etc. Las nuevas tecnologías y los sistemas de comunicación han abierto innovadoras vías para transmitir nuestro trabajo, creando profesiones nuevas y ampliando considerablemente las posibilidades laborales.

- › Realizador/a de productos audiovisuales
- › Productor/a de animación
- › Animador/a para largometrajes
- › Animador/a para series de televisión

- › Artista de previsualización y layout
- › Animador/a 2D
- › Artista de storyboard
- › Diseñador/a de contenidos 2D
- › Animador/a para web
- › Animador/a de stop-motion
- › Production supervisor
- › Modelador/a de personajes 3D
- › Animador/a 3D
- › Rigger
- › Set up & rigging artist
- › Artista de texturas y shading
- › Artista de iluminación y composición
- › Diseñador/a de personajes y mascotas
- › Diseñador/a de videojuegos
- › Environment artist
- › Artista de desarrollo visual (Concept Artist)
- › Realizador/a de efectos digitales para cine
- › Caricaturista
- › Color artist
- › Matte painter
- › Ilustrador/a de prensa
- › Ilustrador/a científico
- › Ilustrador/a de moda
- › Ilustrador/a de anatomía
- › Ilustrador/a de cuentos
- › Dibujante de cómics
- › Ilustrador/a editorial
- › Ilustrador/a de decorados para cine y teatro
- › Ilustrador/a web
- › Pintor/a muralista
- › Pintor/a de miniaturas y maquetas
- › Diseñador/a de tatuajes
- › Director/a de arte
- › Diseñador/a gráfico
- › Diseñador/a de páginas web
- › Diseñador/a de logotipos e imagen corporativa
- › Diseñador/a de tipografía
- › Infografista
- › Diseñador/a de packaging
- › Diseñador/a de aplicaciones para móviles
- › Tatuador





# ¡JORNADAS LABORALES!



¿SABES CUÁNTOS  
PROFESIONALES  
ESTARÁN CONTIGO?

## FOR MA CIÓN LABO RAL

En ESDIP impartimos una formación artística totalmente orientada a la industria, con el objetivo de formar profesionales de calidad que sean capaces de desarrollar los proyectos en los que participen. Nuestro objetivo y meta es uno: que nuestros alumnos y alumnas entren en el mercado laboral.

Esto, que en principio es obvio, en nuestro sector genera un montón de dudas e inseguridades por el desconocimiento de todas las salidas y oportunidades profesionales que existen en torno a este mundo:

“Y ahora, ¿por dónde empiezo?  
¿Primero el portafolio o las redes sociales? ¿Cómo consigo clientes?  
¿Cómo entro en esa productora o en ese estudio? ¿Mejor freelance?  
¿A qué eventos tendría que asistir?  
¿Cómo consigo seguidores en mi cuenta de Instagram profesional?  
¿Y las editoriales? En definitiva, ¿cómo me gano la vida como creador/a artístico/a?”

En ESDIP, de forma pionera, incluimos a nuestra formación

artística la formación en empleo. Si eres estudiante de nuestra escuela, además de el temario en arte, recibirás formación en negocio, marca personal, redes sociales, industria, portafolio, marketing y comunicación de tus trabajos. En definitiva, encontrarás la respuesta a todas esas preguntas y más en nuestros cursos que contienen Formación de Empleo.

## BOLSA DE EMPLEO

Empresas de todos los sectores se ponen en contacto con nosotros para poder colaborar con nuestros alumnos, ya sea para prácticas o proyectos profesionales.

Una vez hayas finalizado tu formación en ESDIP y obtenido tu título, podrás tener acceso a nuestra bolsa de empleo. Recuerda que, para tener acceso a esta bolsa, debes haber superado con éxito el curso y debes tener muchas ganas trabajar.

Además de la bolsa, siendo estudiante de ESDIP, siempre contarás con asesoramiento personal para ayudarte, por ejemplo, a realizar una entrevista de trabajo, a preparar tu portafolio o a mejorar tus redes sociales.



Ilustración de Jimena Logunilla

# CONFERENCIAS

A menudo los profesionales con los que trabajamos nos dicen: "Ojalá hubiera habido centros para estudiar como este, cuando yo empecé".


En ESDIP nos hacemos cargo de esta afirmación y, por eso, organizamos conferencias para nuestros estudiantes.

De forma periódica, profesionales del sector visitan ESDIP para hablar a nuestros alumnos y alumnas sobre sus carreras profesionales, nuevos proyectos o iniciativas artísticas. En estas conferencias tendrás la oportunidad de dialogar de tú a tú con ellos, hacerles preguntas y conocer, de primera mano, tips que que podrás aplicar más adelante en tu carrera profesional.

**iBONUS!**



**CONFERENCIA  
¡DISEÑA  
TU PORTFOLIO!**



Eventos de colaboración con empresas



Eventos de colaboración con empresas



Nuestros cortos son premiados



# NUESTROS ALUMNOS/AS TRABAJAN

Al finalizar el curso podrás participar en nuestra “Semana laboral”, un evento en el cual tratamos por sector los por mayores y por menores de cada perfil profesional y recibirás los tips necesarios para abordar oportunidades laborales con profesionalidad y conseguir así tu objetivo final: trabajar en lo que te apasiona.

Podrás participar en masterclasses con profesionales del mundo de videojuego, la ilustración, el diseño, producción 2D o 3D, incluso el mundo del marketing, la comunicación y la publicidad.

Nuestros alumnos y alumnas titulados son un valor seguro en el mercado, tanto a nivel nacional como internacional. Puedes encontrar un gran número de ellos ya titulados trabajando alrededor del mundo, en las mejores empresas y en los mejores proyectos como los es por ejemplo “Spider-man: Un Nuevo Universo”, premio Oscar 2018 al mejor largometraje de animación. También

en la película española de animación “Klaus” (Spa Studios) nominada a los Oscar 2020, y en “Buñuel en el laberinto de las tortugas” (The Glow), con cuatro nominaciones a los Premios Goya 2019.

Pero no sólo en películas, las series de animación cada vez necesitan más y mejores profesionales y allí también están nuestros alumnos, como por ejemplo en la conocida “Cleo & Cuquín” (Ánima Estudios) o “Herodad” (Wise Studios).

Los encontrarás, además, trabajando en productoras como Lighthouse Studios, Ilion, Morgana Studios, Hampa Studios, DreamWorks, Disney y muchas más.

La industria del videojuego es imparable. Solo en España, el año pasado, generó más de 8.000 puestos de trabajo y las empresas se encuentran con la problemática de no tener suficientes profesionales para tantos proyectos.

Algunos de nuestros alumnos han colaborado también en estudios como MercurySteam o PlayTech, entre otros.

La industria editorial toca muchísimos sectores como el de libros

de texto, cómic, cuentos, novelas gráficas, incluso la publicidad. Estudiantes de ESDIP publican también a nivel nacional e internacional en las mejores editoriales, como son: Marvel Studios, Planeta Cómic, Panini, Ediciones SM, etc.

## CONOCE A ALGUNOS DE ELLOS:



STORYBOARD Y ANIMADOR



DIBUJANTE DE CÓMICS



CONCEPT ARTIST E ILUSTRADOR

## SOFTWARE Y RECURSOS



# HAZ DE TU PASIÓN TU PRO- FESIÓN

## NUESTROS PROFESORES/AS

Nuestro equipo educativo se compone de artistas dedicados al trabajo creativo y a la enseñanza, los cuales comparten diariamente con nuestros alumnos y alumnas el conocimiento que han adquirido a lo largo de su carrera profesional. Profesores/as que contribuyen diariamente a la reputación de la Escuela y a la calidad de la educación de nuestros estudiantes.

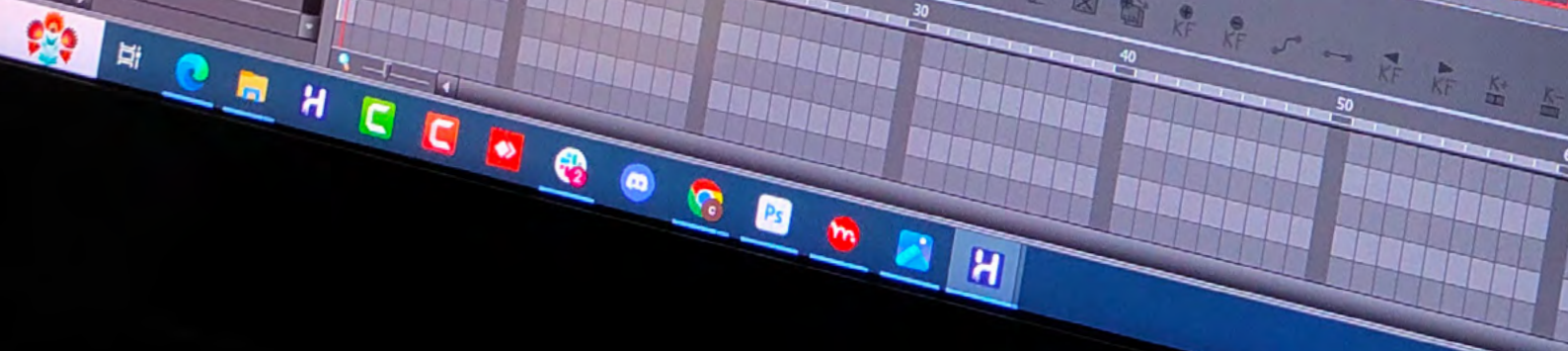
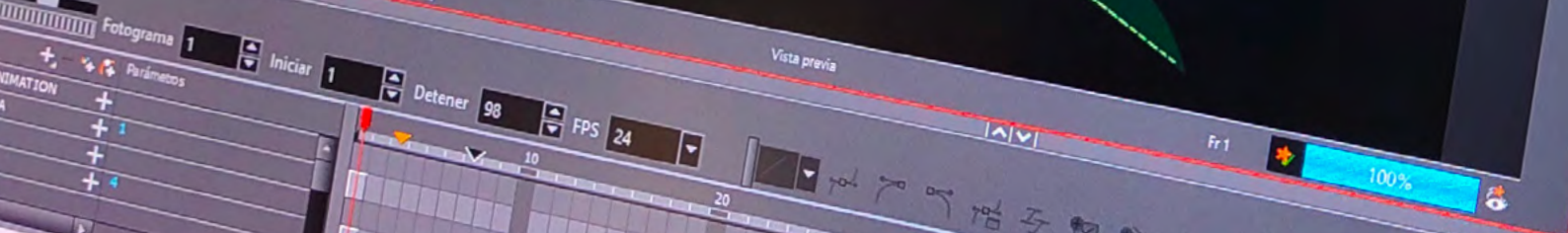

**BAJA EL  
SCROLL PARA  
DESCUBRIRLOS:**





in Boom Harmony 21.1 Premium: ideas\_animaciones\_cut\_o Versión: ideas\_animaciones\_cut\_o\_V02 \*

Editar Vista Reproducir Insertar Escena Dibujo Animación Ventanas Ayuda





**OBJETIVOS:**

El objetivo principal del curso es aprender y tener los suficientes conocimientos en la animación cut out, como para que al finalizar el mismo, el alumno pueda integrarse y sin problemas en cualquier estudio o grupo de trabajo profesional dedicado a esta especialización en la animación 2D.

**SOFTWARE:**

› Toon Boom Harmony

**REQUISITOS:**

Solicitud de demo reel (se requieren conocimientos previos de animación 2D y experiencia con Toon Boom Harmony) o haber realizado cualquier curso de animación en Esdip.

# ANIMACIÓN CUT OUT Y RIGGING CON TOON BOOM

**DURACIÓN:**

1 año. 300 horas lectivas más  
200 horas de prácticas libres

**TITULACIÓN:**

Privada

**Pago fraccionado:**

Matrícula: 550€  
Mensualidad (a partir de octubre): 340€

**HORARIOS:**

Dos días a la semana de 16-20h

**CURSO ACADÉMICO:**

De octubre a julio, ambos  
incluidos.

**PRECIO:** 3.950€.

Pago único con el 3%  
de descuento: 3.831,5€.

Estos precios incluyen los  
materiales para los ejercicios  
realizados en el Centro en la  
modalidad Presencial.



# ANIMACIÓN CUT OUT Y RIGGING CON TOON BOOM



---

## PROGRAMA DEL CURSO

---

### VISTA DE NODOS

- › Presentación, formas de trabajo, herramientas.
- › Organización de nodos.
- › Tránsito o backdrop.
- › Composite.
- › Grupos (multi port in, multi port out).
- › Display.
- › Write (write multiple para distintas capas).
- › Librería de nodos, efectos básicos:
  - Blending.
  - Apply-peg to transformation.
  - Quadmap.
  - Shadow.
  - Colour selector.
  - Layer selector.
  - Visibility.
  - Gradient.
  - Glow.
  - Desenfoques, etc.



## TIPOS DE RIG Y HERRAMIENTAS

- › Máscaras (cutters).
- › Línea de arte, color de arte.
- › Autopach.
- › Autofold.
- › Deformador de hueso.
- › Deformador de curva.
- › Deformador de envolvente.
- › Deformador de forma libre.
- › Deformador automático.
- › Two-points constraint.
- › Multipoints constraint.
- › Límite de transformación.
- › Transformación estática.
- › Dynamic spring.
- › Master controller( asistente de cuadrícula, asistente de control deslizante).

## CONSTRUYENDO UN PERSONAJE CON RIG PARA ANIMACIÓN

- › Tipos de rig y análisis.
- › Crear un personaje propio.
- › Dibujando las piezas.
- › Coloreando las piezas.
- › Librerías.
- › Kinematic output.
- › Auto-patch para el cuerpo.
- › Auto-patch para la cara.
- › Rig de piernas.
- › Rig de cabeza y torso.
- › Rig de las manos.
- › Configuración de puntos de pivote.
- › Añadiendo identificadores.
- › Deformadores.
- › Rig facial.
- › Rotación del cuerpo.

## ANIMACIÓN

- › Línea de tiempo.
- › Estilos de animación.
- › Keyframes, breakdowns.
- › Marcadores.
- › Librerías.
- › Editor de velocidad, curvas de movimiento.
- › Control de recorrido.
- › Cámaras.
- › Multiplano.
- › Lipsync y acting (sincronización labial).
- › Animación facial.
- › Walking (personaje andando, con fondo panorámico).
- › Acting, body mechanics.

## POSTPRODUCCIÓN

- › Exportación.
- › Postproducción básica .
- › Montaje de showreel.





**¿TE IMAGI  
NAS TRA  
BAJAR  
EN LO  
QUE MÁS  
TE GUSTA?**

**ESDIP**  
ESCUELA DE ARTE

**CONTACTA**  
hola@esdip.com  
Tel. 913 994 639

**VISÍTANOS**  
Santa Engracia, 122  
28003 Madrid

**NUESTROS  
CURSOS**  
esdip.com